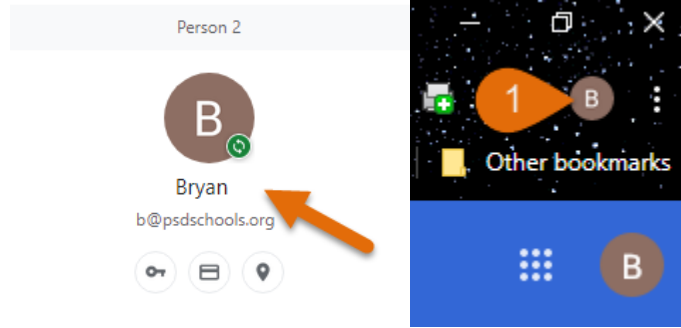


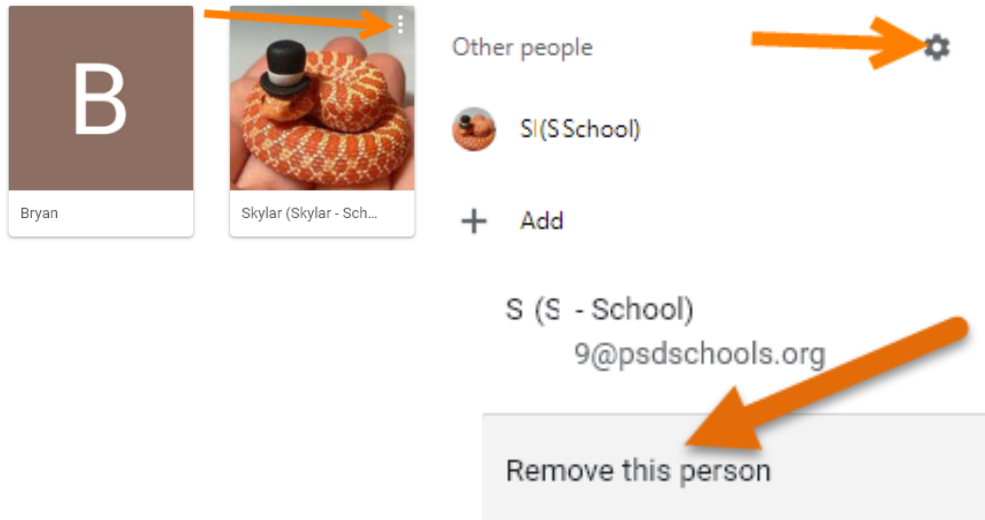
إدارة حسابات متعددة كروم

هذه القواعد الإرشادية مخصصة لذوي حسابات جوجل المتعددة بإدارة بورد التعليمية. على سبيل المثال مدرسين في نفس المنزل ويستخدمان نفس الجهاز. او مدرس وله أبناء بالإدارة ويستخدمون نفس الجهاز. سيكون هناك شينين للدخول عليهم اثناء تنفيذ هذه الخطوات: كروم، الذي هو متصفح الانترنت نفسه، الموقع الالكتروني الذي تستخدمه في التصفح. www.google.com

1 - عليك التأكد من أنك مسجل الدخول بالفعل الى محرك كروم بالحساب الأساسي الذي ترغب في استخدامه.




2 - إذا كان هذا ليس الحال الموجود امامك؛ عليك بالقيام بتسجيل الخروج من كل الحسابات الموجودة وتسجيل الدخول بالحساب الرئيسي الأساسي الذي ترغب في استخدامه.



إذا كان لديك أي استفسار بخصوص هذه الارشادات برجاء التواصل مع مركز دعم تكنولوجيا المعلومات على الايميل: covidtechhelp@psdschools.org

3 يمكنك الان تصفح www.google.com وتسجيل الدخول بحسابك الرئيسي.
4 لإضافة حسابات اخري، اضغط على علامة الحساب في الجانب اليمين العلوي.



٥- انقر "+" إضافة"

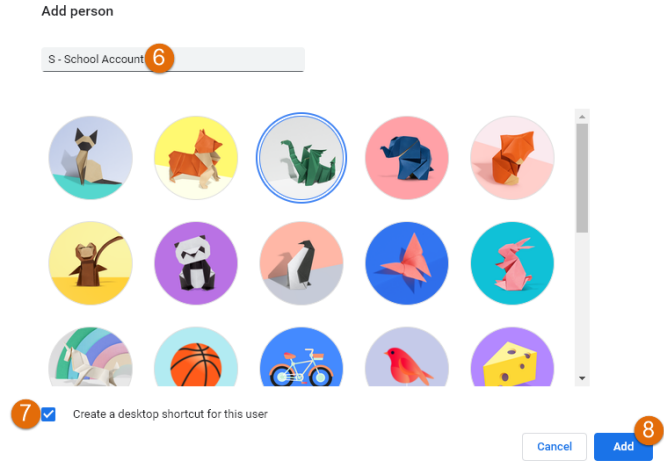


٦- اختر اسما معبرا لحسابك، على سبيل المثال لمن يكون الحساب، او من اين.

٧- انقر في المربع إذا كنت تود علامة مختصرة على الصفحة الرئيسية.

٨- اضغط مفتاح "إضافة" الأزرق.

إذا كان لديك أي استفسار بخصوص هذه الارشادات برجاء التواصل مع مركز دعم تكنولوجيا المعلومات على الايميل: covidtechhelp@psdschools.org



٩- اضغط على " هل انت مستخدم كروم بالفعل؟ تسجيل الدخول"

Set up your browser in a few simple steps

Make Chrome your own

Get Started

Already a Chrome user? Sign in

١٠- قم بإدخال عنوان بريدك الالكتروني الخاص بإدارة بودر التعليمية كاملا.

١١- اضغط زر "التالي"

إذا كان لديك أي استفسار بخصوص هذه الارشادات برجاء التواصل مع مركز دعم تكنولوجيا المعلومات على الايميل: covidtechhelp@psdschools.org



Sign in to Chrome

Sign in with your Google Account to get your bookmarks, history, passwords, and other settings on all your devices

Email or phone 10

[Forgot email?](#)

Not your computer? Use Guest mode to sign in privately.
[Learn more](#)

[Create account](#)

11 [Next](#)

١٢ - - قم بإدخال عنوان بريدك الإلكتروني الخاص بإدارة بؤدر التعليمية كاملا مرة أخرى.



Sign in

[Can't access your account?](#)

[Sign-in options](#)

[Back](#)

[Next](#)

١٣ - اضغط " استمر "

إذا كان لديك أي استفسار بخصوص هذه الارشادات برجاء التواصل مع مركز دعم تكنولوجيا المعلومات على الايميل: covidtechhelp@psdschools.org



Verify it's you

 74939@psdschools.org


We would like to confirm the referenced account is yours.
If you recognize this account, please press continue.

[I don't recognize this account](#)

[Continue](#)

١٤ - اختر " اربط البيانات "


Link your Chrome data to this account? ×

 This account is managed by psdschools.org

You are signing in with a managed account and giving its administrator control over your Google Chrome profile. Your Chrome data, such as your apps, bookmarks, history, passwords, and other settings will become permanently tied to 74939@psdschools.org. You will be able to delete this data via the Google Accounts Dashboard, but you will not be able to associate this data with another account. [Learn more](#)

[Link data](#)

[Cancel](#)

معلومة: يمكنك اختيار حفظ كلمة السر لهذا الموقع بهذه الخطوة 

Save password?


Username

Password

[Save](#)

[Never](#)

١٥ - اختر " نعم انا متصل " لاستدعاء معلوماتك بإدارة بورد التعليمية، كإشارة مرجعية.



Turn on sync?


Sync your bookmarks, passwords, history, and more on all your devices
Google may use your history to personalize Search, ads, and other Google services




You can always choose what to sync in settings.


[Settings](#) [Yes, I'm in](#) [Cancel](#)


١٦- انت جاهز الآن! يمكنك الآن الضغط علي علامة حساب كروم في الجانب اليمين العلوي وقم بالضغط على أي حساب جديد قمت بإنشائه لفتح نافذة جديدة للتصفح مخصصة فقط لهذا المستخدم. بهذا الشكل، ستكون كل معلومات هذا المستخدم وبياناته و اشاراته المرجعية المحفوظة ستكون محفوظة بشكل منفصل.


Person 2


 Bryan
b@psdschools.org

 Sync is on

 Manage your Google Account

Other people 

 SI (S School)

+ Add

إذا كان لديك أي استفسار بخصوص هذه الارشادات برجاء التواصل مع مركز دعم تكنولوجيا المعلومات على الايميل: covidtechhelp@psdschools.org